

MECUM^{LMU}

Information zum Campusportal

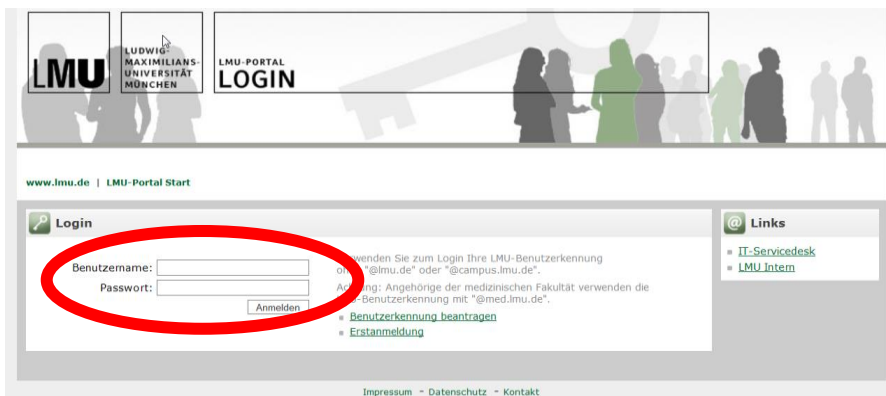
1. MeCuM-Homepage und Campusportal

Die MeCuM-Homepage lautet: www.mecum-online.de. Dort finden Sie Informationen rund um Ihr Studium wie z.B. die Öffnungszeiten des Dekanats, unsere Kontaktdaten, die Studienordnungen, usw. Rechts oben befindet sich unter „Beliebte Links“ der Link zum **Campusportal**.

Dort melden Sie sich mit dem LMU-Kennwort und Passwort über den **LMU-Login** an.



The screenshot shows the MeCuM homepage. At the top left is the LMU logo (LUDWIG-MAXIMILIANS-UNIVERSITÄT MÜNCHEN). To the right is the 'CAMPUS PORTAL' logo with a university seal and 'English Deutsch' language options. Below the header, the text 'Willkommen im Campusportal der Medizinischen Fakultät' is displayed. On the left side, there is a navigation menu with 'LMU Login' circled in red, and buttons for 'Anmeldung', 'Login-Antrag PJ Verwaltungspersonal', and 'Extern'. A central box titled 'Wichtige LOGIN-Informationen' contains instructions: 'Mitarbeiter des KUM, der LMU und Inhaber einer LMU-Benutzerkennung melden sich bitte über **LMU Login** (linke Navigationsleiste) am System an.' and 'Externe Studierende und PJ-Klinikpersonal melden sich bitte über den **lokalen Login** an.' It also includes a link for login problems.



The screenshot shows the 'LMU-PORTAL LOGIN' page. The header includes the LMU logo and 'LUDWIG-MAXIMILIANS-UNIVERSITÄT MÜNCHEN'. Below the header, the URL 'www.lmu.de | LMU-Portal Start' is shown. The main content area features a 'Login' section with a form containing 'Benutzername:' and 'Passwort:' fields, and an 'Anmelden' button. The form is circled in red. To the right of the form is a 'Links' section with 'IT-ServiceDesk' and 'LMU Intern'. Below the form, there are links for 'Benutzerkennung beantragen' and 'Erstanmeldung'. At the bottom, there are links for 'Impressum', 'Datenschutz', and 'Kontakt'.

2. Navigation im Campusportal

Wenn Sie sich einloggen, wird Ihnen automatisch die „Home“-Seite angezeigt.

The screenshot shows the LMU Campusportal interface. At the top, there is a black navigation bar with a 'Menu' button. A red arrow points from the 'Menu' button in the top bar to the expanded menu below. A text box explains: 'Sobald Sie mit der Maus über „Menü“ im schwarzen Balken fahren, erscheinen die Menüpunkte. Wenn Sie mit der Maus über die Symbole fahren, klappt das Menü aus.' Below the navigation bar is a banner for LMU Maximilians-Universität München. The main content area is divided into two columns. The left column contains an 'Informationen' section with links to 'MeCuM Website', 'Humanmedizin 5)', and 'Zahnmedizin'. The right column shows a 'Startseite >' link, a 'MeCuM Website' link, and a user profile section with buttons for 'Ansicht', 'Bearbeiten', and 'OpenCampus App Verbindung'. The profile section includes fields for 'IDM', 'Vorname:', and 'Nachname:'. At the bottom right, there are links for 'Impressum', 'Datenschutz', 'Kontakt Humanmedizin', 'Kontakt Zahnmedizin', and 'FAQ'. A red arrow points from the 'Menu' button in the top bar to the expanded menu below.

Sobald Sie mit der Maus über „Menü“ im schwarzen Balken fahren, erscheinen die Menüpunkte. Wenn Sie mit der Maus über die Symbole fahren, klappt das Menü aus.

Informationen

- MeCuM Website
- Humanmedizin 5)
- Zahnmedizin

Startseite >

Ansicht Bearbeiten OpenCampus App Verbindung

IDM

Vorname:

Nachname:

6) 7) 8)

[Impressum](#) | [Datenschutz](#) | [Kontakt Humanmedizin](#) | [Kontakt Zahnmedizin](#) | [FAQ](#)


Zeichenerklärung:


- 1) Kurse buchen: s. Punkt 4 „Buchung der Kurse“
- 2) Meine Kurse: s. Punkt 4 „Buchung der Kurse“
- 3) Mein Stundenplan: s. Punkt 5 „Ihr persönlicher Stundenplan“
- 4) Meine Akte: Zukünftig können Sie hier Ihre Leistungen einsehen, nun werden hier – wenn vorhanden – Ihre Empfehlungsschreiben zum PJ hinterlegt.
- 5) Informationen: Hier gelangen Sie zur MeCuM Website zurück. Unter dem Punkt „Humanmedizin“ erhalten Sie Informationen zum Studium, z.B. Prüfungsankündigungen und Buchungszeiträume.
- 6) Kontakt Humanmedizin: Kontaktformular für die Studierenden der Humanmedizin
- 7) Kontakt Zahnmedizin: Kontaktformular für die Studierenden der Zahnmedizin
- 8) FAQ: Link zu den Frequently Asked Questions

3. Buchung der Kurse

In viele Lehrveranstaltungen werden Sie automatisch eingebucht, einige Lehrveranstaltungen müssen Sie allerdings selbst buchen. Eine Übersicht finden Sie unter Information „Humanmedizin“ → „Informationen für Studierende“ → „Übersicht über die Onlinebuchungen“.


Links im Menü gelangen Sie außerdem zu folgenden Bereichen: „Kurse buchen“ und „Meine Kurse“.

1. Unter „Kurse buchen“  sehen Sie Kursangebote, welche Sie selbst buchen.
2. Klicken Sie auf den Titel des Kurses.
3. Öffnen Sie den Kurs und klicken Sie auf den grünen Knopf „Kurs buchen“.
4. In vielen Kursen haben Sie auch die Möglichkeit in einem bestimmten Zeitraum den Kurs selbstständig zu stornieren, sollten Sie sich umentschieden haben.

Unter „Meine Kurse“  wird Ihnen semesterbezogen eine Übersicht all Ihrer gebuchten Veranstaltungen angezeigt. Wenn Sie auf einen der Kurse klicken, erhalten Sie in einem neuen Tab eine Ansicht mit Beschreibung zum Kurs. Auf dem zweiten Reiter finden Sie die **Ressourcen**.

4. Ihr persönlicher Stundenplan

Die Stundeplanveröffentlichung wird auf der Startseite des Campusportals bekannt gegeben. So rufen Sie vor Semesterbeginn Ihren **persönlichen Stundenplan** ab:

1. Klicken Sie im internen Bereich links auf das Symbol „Mein Stundenplan“  .
2. Es erscheint eine Tages-/Wochen-/Monatsauswahl Ihrer Termine.
3. Mit einem Doppelklick auf den jeweiligen Termin erhalten Sie Detailinformationen dazu.

In Ihrem persönlichen Stundenplan werden auch die von Ihnen selbst gebuchten Kurse angezeigt.

Nutzen Sie die **App des Campusportals** oder den **Login am PC** und verzichten auf die Anzeige des Stundenplans als Download im PDF- oder PNG-Format bzw. den Link unterhalb des Stundenplans. Nur mit der **App** oder dem **Login am PC** sehen Sie immer den **aktuellen Stundenplan mit möglichen Änderungen**.

Eine **Anleitung** zur Installation der App erhalten Sie auf der **Startseite des Campusportals**.

Erste Schritte im Campusportal

[Infoblatt für Dozentinnen und Dozenten](#)

[Infoblatt für die Studierenden des 1. Semesters der Humanmedizin](#)

[Infoblatt für die Studierenden des 2. bis 10. Semesters der Humanmedizin](#)

[Infoblatt für Studierende der Zahnmedizin](#)

[Infoblatt für PJ-Beauftragte](#)

[Infoblatt: Die neue App des Campusportal](#)



[Newsletter Digest Nr. 1](#)

5. Wichtige Adressen und Information

Dekanat der Medizinischen Fakultät
Bavariaring 19
80336 München

Bitte besuchen Sie regelmäßig die MeCuM-Homepage: <http://www.mecum-online.de> und den internen Bereich des Campusportals. Bitte senden Sie E-Mails immer über Ihren Campus-Mail-Account unter Angabe Ihrer Matrikelnummer.

Unter „Kontakt Humanmedizin“ können Sie uns direkt eine Nachricht an das Studiendekanat senden.

Sollten Sie Ihren Stundenplan bis zum Semesteranfang nicht erhalten haben, melden Sie sich bitte mit Ihrem Studiausweis im Dekanat der Medizinischen Fakultät. (Sprechzeiten des Studiendekanats finden Sie auf www.mecum-online.de)

Fachschaft Humanmedizin: www.fachschaft-medizin.de

Viel Erfolg im Studium!
Ihr Studiendekanat