

MECUM^{LMU}

Information zum Campusportal

Herzlich willkommen im Studiengang der **Humanmedizin** an der LMU München!

Bitte beachten Sie bei der Erstanmeldung folgende Schritte:

1. Aktivierung der LMU-Benutzerkennung:

Sie haben von der Studentenkazlei ein Formblatt mit Angaben zur Freischaltung Ihrer LMU-Benutzerkennung unter: <http://campus.lmu.de/> erhalten, z. B.

Kennung: 87B89432CHE

Passwort: 97154N7I3432

Sollte es zu **Problemen mit dem Login** kommen, wenden Sie sich bitte an den **IT-Servicedesk** (<https://www.it-servicedesk.uni-muenchen.de/index.html>).

Wenn Sie die Anweisungen auf dem Formblatt befolgen, bekommen Sie ein Kennwort zugewiesen. Ein Passwort können Sie sich selbst erstellen, z. B.

Kennung: Max.Mustermann@campus.lmu.de

Passwort: selbst ausgesuchtes Passwort (bitte beachten Sie die Groß- und Kleinschreibung)

Es kann bis zu 1-2 Tage dauern bis Sie sich im Campusportal einloggen können.

2. MeCuM-Homepage und Campusportal

Die MeCuM-Homepage lautet: www.mecum-online.de. Dort finden Sie Informationen rund um Ihr Studium wie z.B. die Öffnungszeiten des Dekanats, unsere Kontaktdaten, die Studienordnungen sowie ein **Video zu den ersten Schritten im Campusportal** (Studium → Campusportal: Anleitung für Studierende).

Rechts oben befindet sich unter „Beliebte Links“ der Link zum **Campusportal**.

Dort melden Sie sich mit dem Kennwort und Passwort, welches Sie unter Punkt 1 aktiviert haben, über den **LMU-Login** an.



LMU Login

Externe
Anmeldung

Login-Antrag PJ
Verwaltungspersonal
Extern

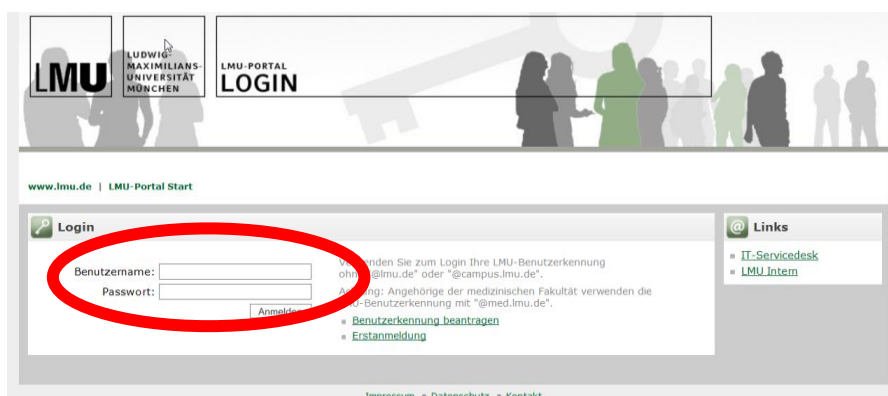
Willkommen im Campusportal der Medizinischen Fakultät

Wichtige LOGIN-Informationen

Mitarbeiter des KUM, der LMU und Inhaber einer LMU-Benutzerkennung melden sich bitte über **LMU Login** (linke Navigationsleiste) am System an.

Externe Studierende und PJ-Klinikpersonal melden sich bitte über den **lokalen Login** an.

Bei Login-Problemen wenden Sie sich bitte an ...



3. Navigation im Campusportal

Wenn Sie sich einloggen, wird Ihnen automatisch die „Home“-Seite angezeigt.

Sobald Sie mit der Maus über „Menü“ im schwarzen Balken fahren, erscheinen die Menüpunkte. Wenn Sie mit der Maus über die Symbole fahren, klappt das Menü aus.

Informationen

MeCuM Website

Humanmedizin 5)

Zahnmedizin

Ansicht Bearbeiten OpenCampus App Verbindung

IDM

Vorname:

Nachname:

6) 7) 8)

[Impressum](#) | [Datenschutz](#) | [Kontakt Humanmedizin](#) | [Kontakt Zahnmedizin](#) | [FAQ](#)


Zeichenerklärung:


- 1) Kurse buchen: s. Punkt 4 „Buchung der Kurse“
- 2) Meine Kurse: s. Punkt 4 „Buchung der Kurse“
- 3) Mein Stundenplan: s. Punkt 5 „Ihr persönlicher Stundenplan“
- 4) Meine Akte: Zukünftig können Sie hier Ihre Leistungen einsehen, nun werden hier – wenn vorhanden – Ihre Empfehlungsschreiben zum PJ hinterlegt.
- 5) Informationen: Hier gelangen Sie zur MeCuM Website zurück. Unter dem Punkt „Humanmedizin“ erhalten Sie Informationen zum Studium, z.B. Prüfungsankündigungen und Buchungszeiträume.
- 6) Kontakt Humanmedizin: Kontaktformular für die Studierenden der Humanmedizin
- 7) Kontakt Zahnmedizin: Kontaktformular für die Studierenden der Zahnmedizin
- 8) FAQ: Link zu den Frequently Asked Questions

4. Buchung der Kurse

In viele Lehrveranstaltungen werden Sie automatisch eingebucht, einige Lehrveranstaltungen müssen Sie allerdings selbst buchen. Eine Übersicht finden Sie unter Information „Humanmedizin“ → „Informationen für Studierende“ → „Übersicht über die Onlinebuchungen“.


Links im Menü gelangen Sie außerdem zu folgenden Bereichen: „Kurse buchen“ und „Meine Kurse“.

1. Unter „Kurse buchen“  sehen Sie Kursangebote, welche Sie selbst buchen.
2. Klicken Sie auf den Titel des Kurses.
3. Öffnen Sie den Kurs und klicken Sie auf den grünen Knopf „Kurs buchen“.
4. In vielen Kursen haben Sie auch die Möglichkeit in einem bestimmten Zeitraum den Kurs selbstständig zu stornieren, sollten Sie sich umentschieden haben.

Unter „Meine Kurse“  wird Ihnen semesterbezogen eine Übersicht all Ihrer gebuchten Veranstaltungen angezeigt. Wenn Sie auf einen der Kurse klicken, erhalten Sie in einem neuen Tab eine Ansicht mit Beschreibung zum Kurs. Auf dem zweiten Reiter finden Sie die **Ressourcen**.

5. Ihr persönlicher Stundenplan

Die Stundenplanveröffentlichung wird auf der Startseite des Campusportals bekannt gegeben. So rufen Sie vor Semesterbeginn Ihren **persönlichen Stundenplan** ab:

1. Klicken Sie im internen Bereich links auf das Symbol „Mein Stundenplan“  .
2. Es erscheint eine Tages-/Wochen-/Monatsauswahl Ihrer Termine.
3. Mit einem Doppelklick auf den jeweiligen Termin erhalten Sie Detailinformationen dazu.

In Ihrem persönlichen Stundenplan werden auch die von Ihnen selbst gebuchten Kurse angezeigt.

Nutzen Sie die **App des Campusportals** oder den **Login am PC** und verzichten auf die Anzeige des Stundenplans als Download im PDF- oder PNG-Format bzw. den Link unterhalb des Stundenplans. Nur mit der **App** oder dem **Login am PC** sehen Sie immer den **aktuellen Stundenplan mit möglichen Änderungen**.

Eine **Anleitung** zur Installation der App erhalten Sie auf der **Startseite des Campusportals**.

Erste Schritte im Campusportal

[Infoblatt für Dozentinnen und Dozenten](#)

[Infoblatt für die Studierenden des 1. Semesters der Humanmedizin](#)

[Infoblatt für die Studierenden des 2. bis 10. Semesters der Humanmedizin](#)

[Infoblatt für Studierende der Zahnmedizin](#)

[Infoblatt für PJ-Beauftragte](#)

[Infoblatt: Die neue App des Campusportal](#)



[Newsletter Digest Nr. 1](#)

6. Wichtige Adressen und Information

Dekanat der Medizinischen Fakultät
Bavariaring 19
80336 München

Bitte besuchen Sie regelmäßig die MeCuM-Homepage: <http://www.mecum-online.de> und den internen Bereich des Campusportals. **Bitte senden Sie E-Mails immer über Ihren Campus-Mail-Account unter Angabe Ihrer Matrikelnummer.**

Unter „Kontakt Humanmedizin“ können Sie uns direkt eine Nachricht an das Studiendekanat senden.

Sollten Sie Ihren Stundenplan bis zum Semesteranfang nicht erhalten haben, melden Sie sich bitte mit Ihrem Studiausweis im Dekanat der Medizinischen Fakultät. (Sprechzeiten des Studiendekanats finden Sie auf www.mecum-online.de)

Fachschaft Humanmedizin: www.fachschaft-medizin.de

Viel Erfolg im Studium!
Ihr Studiendekanat