

Informationen für Erstsemesterstudierende

09.10.2025

Studiendekanat Zahnmedizin der LMU

Aufbau des Studiums

Erster Studienabschnitt:
1. - 4. Semester
→ Grundlagen

Erster Abschnitt
der
Zahnärztlichen
Prüfung (Z1)

Zweiter Studienabschnitt:
5.+ 6. Semester
→ Phantomkurse

Zweiter Abschnitt
der
Zahnärztlichen
Prüfung (Z2)

Dritter Studienabschnitt:
7.-10. Semester
→ Patientenkurse

Dritter Abschnitt
der
Zahnärztlichen
Prüfung (Z3)

4 Semester



2 Semester



4 Semester



Regelstudienzeit: 5 Jahre und 6 Monate

Zahnmedizinstudium an der LMU

Approbationsordnung (ZApprO)

<http://www.gesetze-im-internet.de/zappro/index.html>

Prüfungs- und Studienordnung

[auf Seite LMU.de Studienangebot Zahnmedizin](#)

Kursordnung

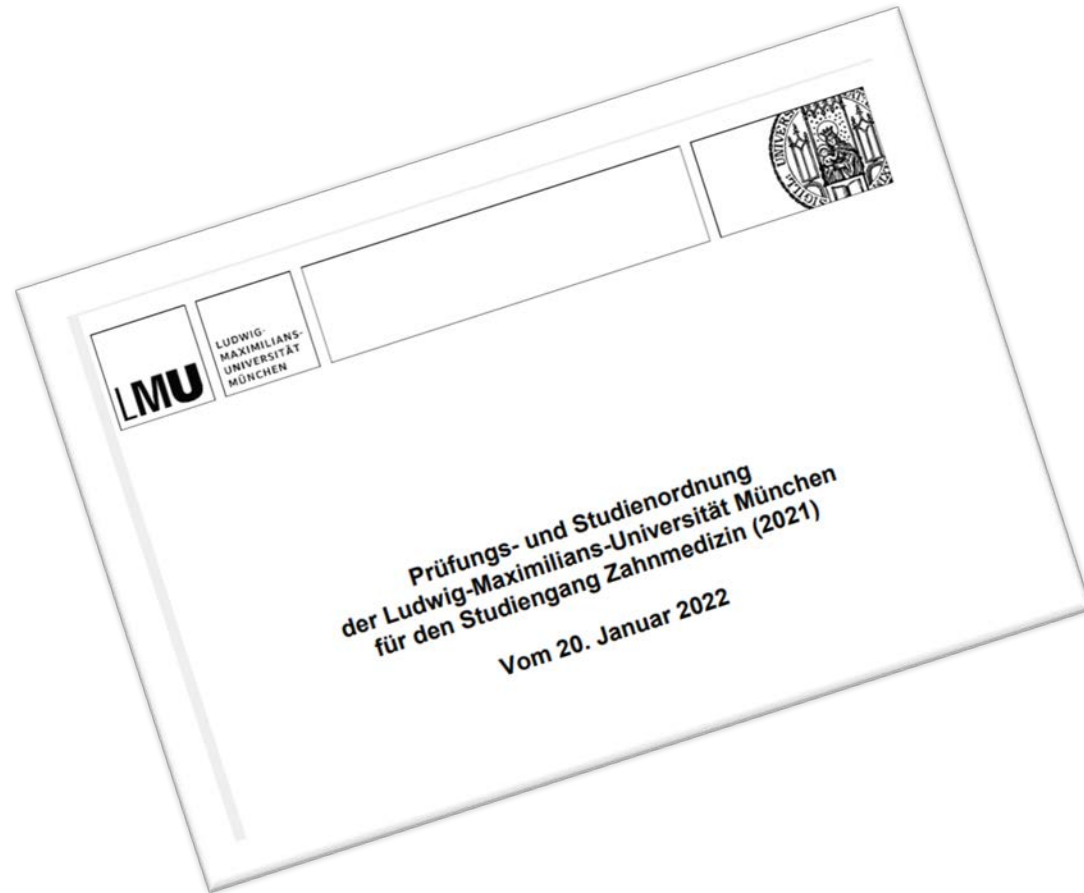
- Landesprüfungsamt
- (staatliches) Prüfungsamt

- Dekan & Studiendekan
- Studiendekanat
- Akademisches Prüfungsamt

- Kursleitung



Prüfungs- und Studienordnung



„Regelwerk“ für Ihr Zahnmedizinstudium an der LMU, gibt z.B. Informationen über:

- Regelstudienplan
- Welche Veranstaltung müssen bestanden werden, um Bescheinigung Nr. X nach ZAppRO zu erhalten?
- Anzahl der Wiederholungsmöglichkeiten



Prüfungs- und Studienordnung

Nichtbestehen / Wiederholung

- **Verpflichtende Teilnahme** an allen vorgesehenen **Veranstaltungen und Prüfungen**
- Abweichungen vom Regelstudienplan müssen bis spätestens **4 Wochen vor Beginn der Vorlesungszeit** beantragt werden (Fachstudienberatung-ZM@dek.med.uni-muenchen.de)
- Bei zu wiederholenden **Unterrichtsveranstaltungen** das Studiendekanat kontaktieren
 - kein Anspruch auf Nachholtermine (z.B. bei Krankheit)
- **Automatische Einteilung zur nächstmöglichen Wiederholungsprüfung**
 - Achtung: Nach- und Wiederholungsprüfung im gleichen Semester!
 - Prüfungsankündigungen beachten



Prüfungs- und Studienordnung

Prüfungsversuche

Prüfungsversuche

- In der Regel **3 Versuche** (= 2 Wiederholungen)
 - Terminologie
 - BFE
 - ...

- Ausnahmen mit **4 Versuchen** (= 3 Wiederholungen)
 - Chemie
 - Physik
 - Biologie, Biochemie I und II
 - Makroskopische Anatomie, Histologie, Neuroanatomie
 - Neurophysiologie, Vegetative Physiologie

- **Unentschuldigtes Nichterscheinen** bei anwesenheitspflichtigen Veranstaltungen und Prüfungen = **Nichtbestehen**

- Endgültig nicht bestanden = Exmatrikulation



Prüfungs- und Studienordnung

Bestehen: Noten und Scheine

Noten / Bewertung

- **Keine Noten**, sondern **bestanden / nicht bestanden**
 - Ausnahme **Wahlfächer**
 - Bei Bewerbung für ein *Stipendium* wenden Sie sich zu Veranstaltungsbeginn an Ihre Kursleitung

Scheine / Kontoauszüge


- Digitale Kontoauszüge über LSF
 - > jederzeit durch Studierende abrufbar
- Gesamtbescheinigungen für die Anmeldung zum Staatsexamen
 - > wird vom Akademischen Prüfungsamt erstellt

Vorschriften

- Uneingeschränkte und zeitlich unbefristete **Schweigepflicht**
- Keine Fotos von Patienten (m/w/d) und Patientendaten

Empfehlungen:

- Abschluss einer privaten Haftpflicht und Berufshaftpflicht
-> Informationen über Fachschaft
- Tragen eines Mund-Nasen-Schutzes bei Erkältungen



Verpflichtender Masernschutz

- Nachweis über eine **Masernschutzimpfung** oder **Masernimmunität**
- **Voraussetzung für Teilnahme an dem Praktikum der Berufsfelderkundung**
- Vom Arzt ausgefüllte **Bescheinigung** vor Praktikumsbeginn bei Frau Siegl einreichen (**Deadline Mo, den 13.10.25, 12:00**). Impfpässe werden **nicht** akzeptiert
- Weitere Informationen und Download der Musterbescheinigung im Campusportal unter *“Informationen → Zahnmedizin → Information zur Masernimpfung“*

Dokumentationshilfe für Einrichtungen **oder** Übermittlungsbogen an das zuständige Gesundheitsamt

Nachweis über einen ausreichenden Masernschutz gemäß § 20 Absatz 9 Infektionsschutzgesetz (IfSG)

Nachname:	Geschlecht (m/w/d):	Geburtsdatum:
Vorname:		
Name aller Personensorgeberechtigten oder Betreuer (falls zutreffend):		
Adresse(n):	Erreichbarkeit (Telefon, E-Mail, etc.):	

Für o.g. Person sind die Anforderungen gemäß § 20 Absatz 9 IfSG zum Masernschutz erfüllt durch:

- Nachweis über 1 Masernimpfung für Kinder im Alter von 13 – 24 Monaten
- Nachweis über 2 Masernimpfungen für Personen älter als 24 Monate
- Ärztliche Bescheinigung, dass eine Immunität gegen Masern besteht, weshalb kein Impfnachweis erforderlich ist.
- Ärztliche Bescheinigung über eine dauerhafte medizinische Kontraindikation, aufgrund derer eine Masernschutzimpfung nicht gegeben werden darf.

Erster Studienabschnitt (1. - 4. Semester)

Vorlesungsfreie Zeit

- Ausbildung Erste Hilfe
- Pflegedienst

Studienbeginn Wintersemester

Fachsemester	Unterrichtsveranstaltungen
1 (WiSe)	Berufsfelderkundung Medizinische Terminologie Biologie Makroskopische Anatomie I Neuroanatomie
Ferien	Chemie
2 (SoSe)	ZM Propädeutik mit Schwerpunkt Präventive ZHK Makroskopische Anatomie II Biochemie I Histologie Physik
Ferien	Physik
3 (WiSe)	ZM Propädeutik mit Schwerpunkt Dentale Technologie Neurophysiologie Vegetative Physiologie (Vorlesung Teil I) Biochemie II Wahlfach (3. oder 4. FS)
Ferien	
4 (SoSe)	Vegetative Physiologie (Vorlesung Teil II und Praktikum) Wahlfach (3. oder 4. FS)
Z1 (Erster Abschnitt der Zahnärztlichen Prüfung)	

X

✓

✓

Studienbeginn Sommersemester

Fachsemester	Unterrichtsveranstaltungen
1 (SoSe)	Berufsfelderkundung Medizinische Terminologie Histologie Physik
Ferien	Physik
2 (WiSe)	ZM Propädeutik mit Schwerpunkt Präventive ZHK Biologie Makroskop. Anatomie I Neuroanatomie Vegetative Physiologie (Vorlesung Teil I)
Ferien	Chemie
3 (SoSe)	ZM Propädeutik mit Schwerpunkt Dentale Technologie Makroskop. Anatomie II Vegetative Physiologie (Vorlesung Teil II und Praktikum) Biochemie I Wahlfach (3. oder 4. FS)
Ferien	
4 (WiSe)	Neurophysiologie Biochemie II Wahlfach (3. oder 4. FS)
Z1 (Erster Abschnitt der Zahnärztlichen Prüfung)	

Anmeldung Z1

Pflegedienst / Erste Hilfe

- Eigenorganisation durch Studierende
- Zuständige Stelle: Staatliches Prüfungsamt

<https://www.lmu.de/de/studium/wichtige-kontakte/pruefungsaemter/pruefungsamt-zahnmedizin/index.html>

Ihre Veranstaltungen im ersten Semester

Veranstaltung	Informationen
BFE	<ul style="list-style-type: none"> ▪ Siehe nächste Folien
Terminologie	<ul style="list-style-type: none"> ▪ 1. Termin in Präsenz, spätere Termine online ▪ Moodle PW: termizm ▪ Latinum kann nicht angerechnet werden → muss von jedem belegt werden
Biologie	<ul style="list-style-type: none"> ▪ Vorlesung in Präsenz ▪ Moodle PW: BioZahn
Makroskopische Anatomie I	<ul style="list-style-type: none"> ▪ Vorlesung und Praktikum in Präsenz
Neuroanatomie	<ul style="list-style-type: none"> ▪ In Präsenz am BMC (Martinsried)
Chemie	<ul style="list-style-type: none"> ▪ Vorlesung und Praktikum in der vorlesungsfreien Zeit

Präsenz / Online: Aufgrund von möglichen Veränderungen informieren Sie sich bitte regelmäßig bei **Moodle** / Ihrer Kursleitung.

Blaue Mikrofilamentkleidung

- **Aus- und Rückgabe** der blauen Bereichskleidung über den **Polytex-Wäscheautomaten** in der Portalklinik (Ziemssenstr. 5)
- Ausleihe über Ihren **Studierendenausweis**
- **Zwei Sets** pro Person
- **Einmalige Freischaltung** während der Öffnungszeiten der Einkleide
- Elektronischer **Chip** an jedem Kleidungsstück
- **Umkleidemöglichkeiten und Spinde** in der Zahnklinik
(**nicht im Gang umziehen!**)
- **Keine** private Nutzung (Famulaturen, Praktika, etc.)
- Darf nur **innerhalb des Klinikumsgeländes** getragen werden (nicht in Cafés, Geschäften, etc.)



Öffnungszeiten Einkleide:

INN-PORT PU1.048

Mo-Do **07:00 - 12:00**
 12:30 - 14:00

Zugang zum Polytex-Wäscheaus- und -rückgabe-Automat:

INN-PORT PU1.046 + PU1.044

Mo-Fr **06:00 - 21:30**



Benötigte Ausstattung

1. Fachsemester:

Das Instrumentarium für die BFE (Berufsfelderkundung) wird gestellt.

Informationen erhalten Sie grundsätzlich durch das jeweilige Fach!

- **Erster Veranstaltungstermin**
- **Kursordnung**
- **Moodle**

BFE

- Kittel
- Schutzbrille
- Schloss für Spind

→ *Informationen für Bezugsquellen über Fachschaft*

IT – Services



Campus Portal

- Stundenplan
- Prüfungsankündigungen (PANKs)
- Informationen des Studiendekanats

Moodle

- Kursordnungen
- Materialien und Informationen zu Unterrichtsveranstaltungen
- Kursforum
- <https://www.med.moodle.elearning.lmu.de>

WLAN / eduroam

-> Zugang über **LMU Nutzerkennung**

Fragen / Probleme → [IT-Servicedesk der LMU](#)


The screenshot shows the login interface for Moodle LMU Medizin. At the top, there is a header with the LMU logo, the text 'LUDWIG-MAXIMILIANS-UNIVERSITÄT MÜNCHEN', and 'DEUTSCHES FORSCHUNGSNETZ AUTHENTIFIZIERUNGS- UND AUT LOGIN'. Below the header, the text 'Ludwig-Maximilians-Universität München' is displayed, followed by '— Anmelden bei Moodle LMU Medizin —'. There are two input fields: 'Benutzername' with a placeholder 'e.g. ri42mux / Erika.Muster / Erika.Muster' and 'Passwort'. Below the password field, there are two checkboxes: 'Anmeldung nicht speichern' and 'Übermittelte Daten anzeigen'. At the bottom, there is a green button labeled 'Anmeldung'.

IT – Services



Helios Kennung / S-Kennung

- Nutzung der PCs im Computerraum im 2. OG
- Klausuren in der Zahnklinik, z.B. BFE-Klausur



Campus E-Mail

- Kommunikation mit der Fakultät
- Regelmäßige Kontrolle des Postfachs
- Bei einer eingerichteten Weiterleitung sichern, dass ihr Postfach nicht überfüllt ist
- Adresse: [LMU-Benutzerkennung]@campus.lmu.de


Sonstiges


- **Anerkennung von Prüfungsleistungen**
 - Akademisches Prüfungsamt: akadpa07@dek.med.uni-muenchen.de
- **Beurlaubung**
 - Studentenzentrale
- **Anmeldung zu den Staatsexamina, Fragen zu und Anerkennung von Erste Hilfe und Krankenpflegepraktikum**
 - Informationen: [Prüfungsamt Zahnmedizin - LMU München](#)

Prüfungsamt Zahnmedizin LMU - Staatliches Prüfungsamt

- Anmeldung zu den drei Abschnitten der Zahnärztlichen Prüfung (Z1, Z2, Z3)
- Pflegedienst, Erste Hilfe-Ausbildung, Famulatur
- Kontakt: Herr Papadimitriou

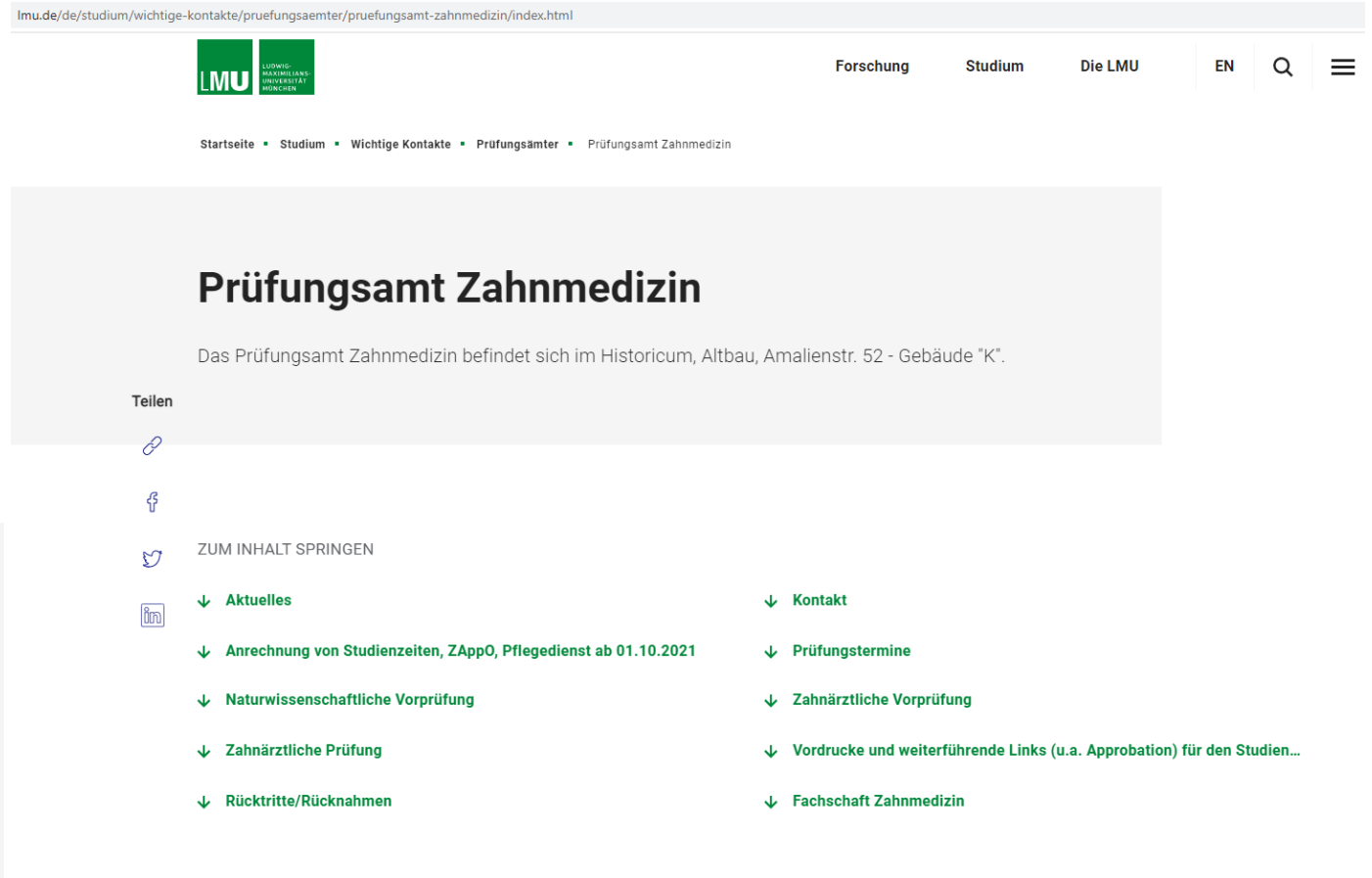
Prüfungsangelegenheiten, Prüfungsanmeldung

Prüfungsamt zur Durchführung der Prüfungen nach der  **+49 89 2180 - 3728, - 3729**

Approbationsordnung für Zahnärzte  **Sprechzeiten und Kontakt**

Amalienstr. 52
80799 München

 **Wegbeschreibung**



The screenshot shows the website page for the 'Prüfungsamt Zahnmedizin' at LMU. The URL is 'lmu.de/de/studium/wichtige-kontakte/pruefungsaeamter/pruefungsamt-zahnmedizin/index.html'. The page features the LMU logo and navigation links for 'Forschung', 'Studium', and 'Die LMU'. A breadcrumb trail indicates the current location: 'Startseite > Studium > Wichtige Kontakte > Prüfungsämter > Prüfungsamt Zahnmedizin'. The main heading is 'Prüfungsamt Zahnmedizin', followed by the address: 'Das Prüfungsamt Zahnmedizin befindet sich im Historicum, Altbau, Amalienstr. 52 - Gebäude "K"'. Below this, there are social media sharing options (link, Facebook, Twitter, LinkedIn) and a 'ZUM INHALT SPRINGEN' section. The content area lists various links with dropdown arrows: 'Aktuelles', 'Anrechnung von Studienzeiten, ZAppO, Pflegedienst ab 01.10.2021', 'Naturwissenschaftliche Vorprüfung', 'Zahnärztliche Prüfung', 'Rücktritte/Rücknahmen', 'Kontakt', 'Prüfungstermine', 'Zahnärztliche Vorprüfung', 'Vordrucke und weiterführende Links (u.a. Approbation) für den Studien...', and 'Fachschaft Zahnmedizin'.

Ihre Ansprechpartner/innen im Studiendekanat

Studiendekanin	Prof. Dr. Andrea Wichelhaus	
Studiendekanat Erster Studienabschnitt	Corina Balla ZM-ersterabschnitt@dek.med.uni-muenchen.de	<ul style="list-style-type: none"> ▪ Einteilung Unterrichtsveranstaltungen Erster Studienabschnitt
Studiendekanat Zweiter und Dritter Studienabschnitt	Corina Siegl Corina.siegl@med.uni-muenchen.de	<ul style="list-style-type: none"> ▪ Masernschutznachweis ▪ Helios-Kennung ▪ Verleih von Instrumenten (Winkelstücke etc.)
Akademisches Prüfungsamt	Ulrike Thamm-Friedebach René Schneider akadpa07@dek.med.uni-muenchen.de	<ul style="list-style-type: none"> ▪ Notenverwaltung ▪ Einteilung von Wiederholer:innen ▪ Anrechnungsbescheide einreichen
Studiengangs- koordination	Christine Schmidt Seraina Hartmann-Breitreiner Fachstudienberatung-ZM@dek.med.uni-muenchen.de	<ul style="list-style-type: none"> ▪ Fachstudienberatung ▪ Planung Studienverlauf bei Abweichungen (Wiederholung, Krankheit,...)

Im Campusportal finden Sie ein **Kontaktdatenblatt** mit Adresse, Telefon, E-Mail und Sprechzeiten